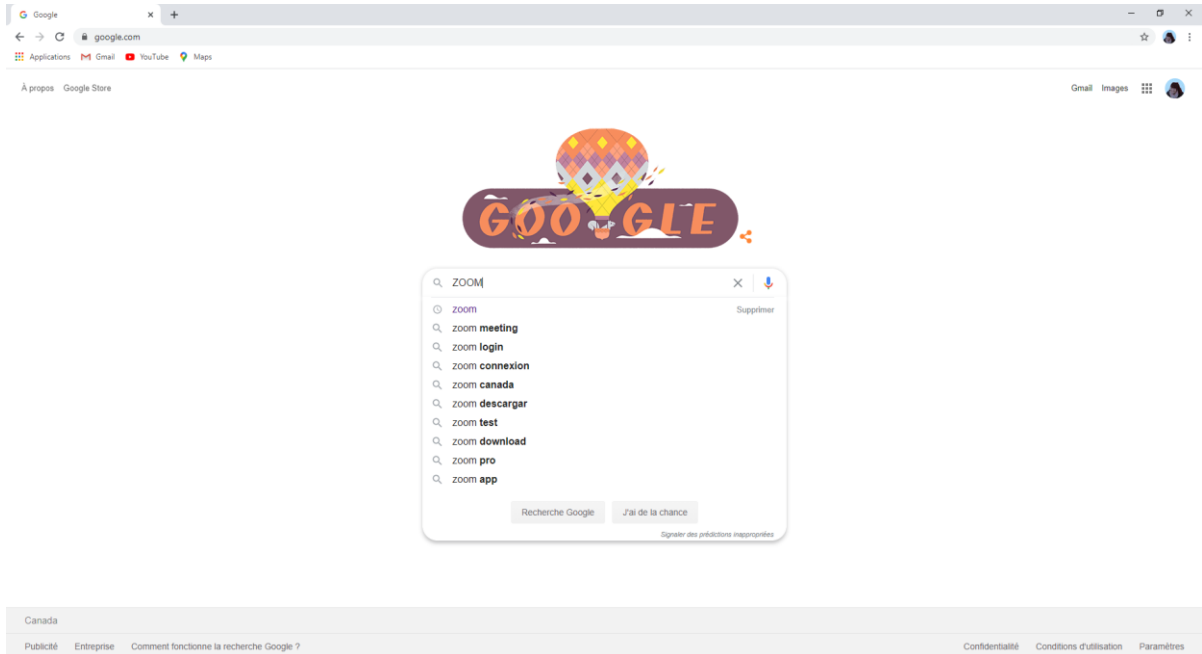
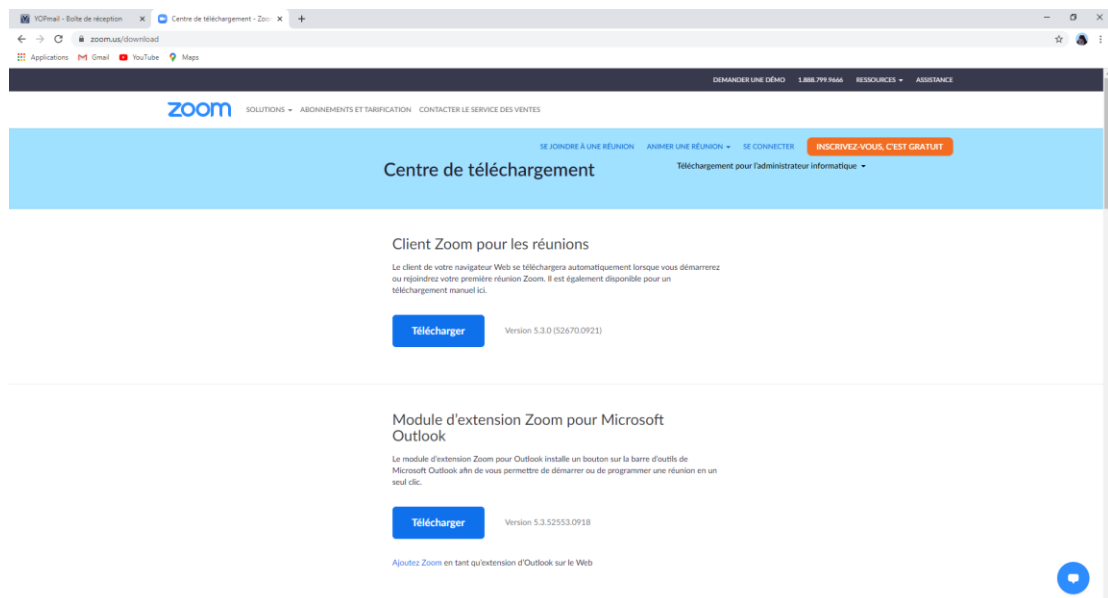


ACCÉDER À UNE RÉUNION ZOOM EN 10 ÉTAPES

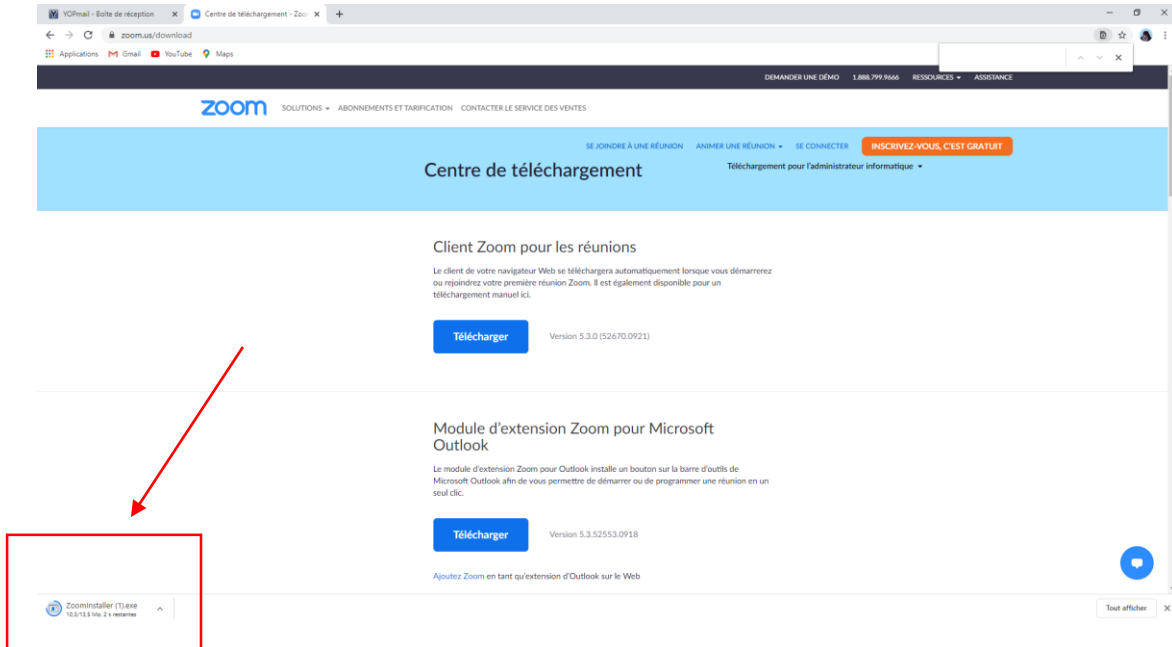
- 1) Ouvrir une page Google de recherche et inscrire **Zoom.us/Download**. Appuyez sur la touche Entrée.



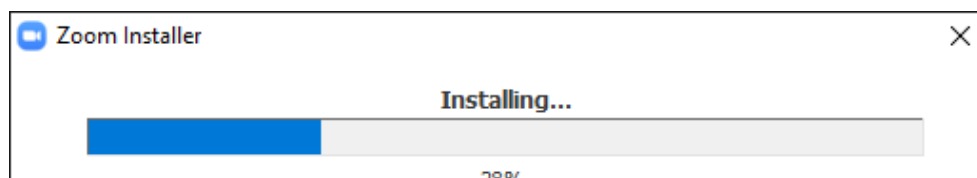
- 2) Cliquez sur le premier bouton bleu **Télécharger** en dessous de Client Zoom pour les réunions.




- 3) Un fichier a normalement commencé à être téléchargé. Selon votre navigateur, il vient d'apparaître en bas à gauche ou en haut à droite de votre écran. Il s'appelle Zoominstaller.exe. Vous pouvez cliquer dessus.



- 4) Une fenêtre Zoom Installer vient normalement de s'ouvrir au milieu de votre écran. Attendez que la barre de téléchargement atteigne 100%.



- 5) Une fois terminé, une fenêtre s'ouvre normalement vous proposant deux choix : **Join a Meeting** ou **Sign In**. Vous avez téléchargé Zoom. Vous avez maintenant deux façons de rejoindre une réunion ou une conférence.



- 6) Première option : Sur ce nouvel écran vous proposant de rejoindre la réunion, vous cliquez et vous pouvez entrer le numéro de code de la réunion/conférence qui vous a été communiqué dans le premier cadre blanc.

Zoom

Join Meeting

53

Annabelle

Remember my name for future meetings

Do not connect to audio

Turn off my video

Join Cancel

Inscrire le code de la référence ici

- 7) Dans le second cadre blanc, vous pouvez inscrire votre nom, afin d'être identifiable par les autres participants. Une fois fait, vous pouvez cliquer sur **Join**.
- 8) Vous devez maintenant attendre que l'on vous ouvre virtuellement la porte. Bonne conférence !

Zoom

Please wait for the host to start this meeting.

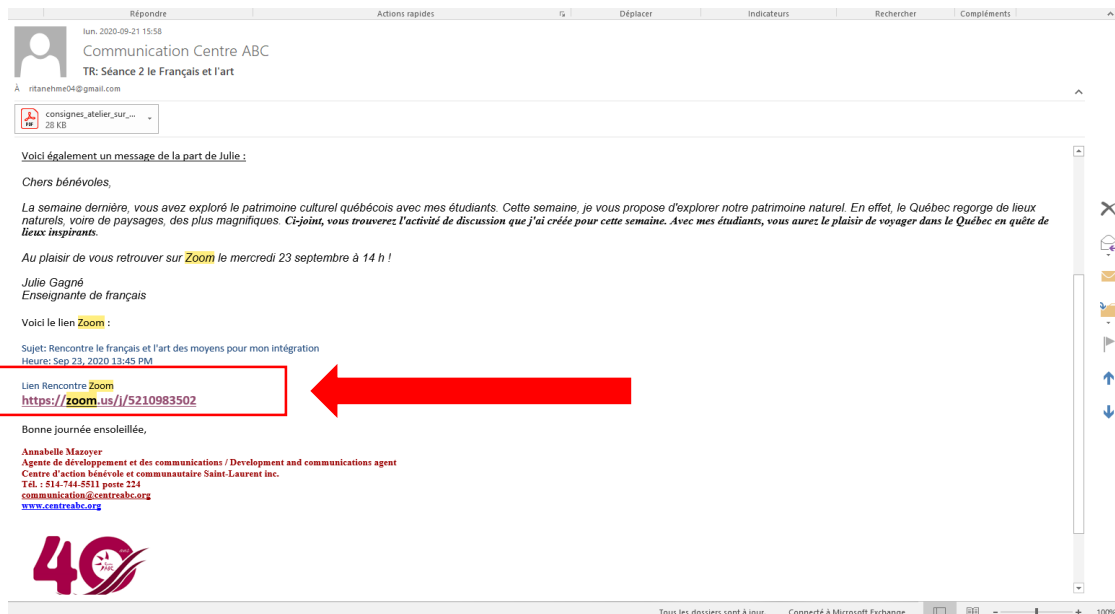
This is a recurring meeting

Centre ABC Centre ABC's Personal Meeting Room

Test Computer Audio

If you are the host, please [login](#) to start this meeting.

- 9) Deuxième option : Vous pouvez rejoindre vos courriels. Dans celui que vous avez reçu pour vous inviter à une conférence/réunion devrait se trouver un code d'accès habituellement **en bleu**, en fin de courriel. Vous pouvez cliquer directement dessus à l'heure de la réunion.



- 10) Vous devez maintenant attendre que l'on vous ouvre virtuellement la porte. Bonne conférence !

